



**UNIVERSIDAD ESTATAL DE MILAGRO**

**FACULTAD DE CIENCIAS ADMINISTRATIVAS Y COMERCIALES**

**TRABAJO DE TITULACIÓN DE GRADO PREVIO A LA OBTENCIÓN  
DEL TÍTULO DE INGENIERÍA COMERCIAL**

**PROPUESTA PRÁCTICA DEL EXAMEN DE GRADO O DE FIN DE CARRERA  
(DE CARÁCTER COMPLEXIVO) INVESTIGACIÓN DOCUMENTAL**

**TEMA: EL SECTOR EXTERNO DE LA ECONOMÍA ECUATORIANA,  
LA BALANZA DE PAGOS Y SUS EFECTOS EN EL DESARROLLO DE  
LA ECONOMIA ECUATORIANA 2007 – 2017.**

**Autor: INTRIAGO QUIÑONEZ XIMENA ESPERANZA**

**Acompañante: MGS. AB. OLIVER ALMEIDA VÁSQUEZ**

**Milagro, Noviembre 2018**

**ECUADOR**

## DERECHOS DE AUTOR

Ingeniero.

Fabricio Guevara Viejó, PhD.

**RECTOR**

**Universidad Estatal de Milagro**

Presente.

Yo., **INTRIAGO QUIÑONEZ XIMENA ESPERANZA** en calidad de autor y titular de los derechos morales y patrimoniales de la propuesta práctica de la alternativa de Titulación –Examen Complexivo: Investigación Documental, modalidad presencial, mediante el presente documento, libre y voluntariamente procedo a hacer entrega de la Cesión de Derecho del Autor de la propuesta practica realizado como requisito previo para la obtención de mi Título de Grado, como aporte a la Temática “**EL SECTOR EXTERNO DE LA ECONOMÍA ECUATORIANA, LA BALANZA DE PAGOS Y SUS EFECTOS EN EL DESARROLLO DE LA ECONOMIA ECUATORIANA 2007–2017**” del Grupo de Investigación **INGENIERIA COMERCIAL** de conformidad con el Art. 114 del Código Orgánico de la Economía Social de los Conocimientos, Creatividad e Innovación, concedo a favor de la Universidad Estatal de Milagro una licencia gratuita, intransferible y no exclusiva para el uso no comercial de la obra, con fines estrictamente académicos. Conservo a mi favor todos los derechos de autor sobre la obra, establecidos en la normativa citada.

Así mismo, autorizo a la Universidad Estatal de Milagro para que realice la digitalización y publicación de esta propuesta practica en el repositorio virtual, de conformidad a lo dispuesto en el Art. 144 de la Ley Orgánica de Educación Superior.

El autor declara que la obra objeto de la presente autorización es original en su forma de expresión y no infringe el derecho de autor de terceros, asumiendo la responsabilidad por cualquier reclamación que pudiera presentarse por esta causa y liberando a la Universidad de toda responsabilidad.

Milagro, a los 23 días del mes de noviembre del 2018




XIMENA ESPERANZA INTRIAGO QUIÑONEZ

CI: 1312811704

**APROBACIÓN DEL TUTOR DE LA INVESTIGACIÓN  
DOCUMENTAL**

Yo, **OLIVER ALMEIDA VÁSQUEZ** en mi calidad de tutor de la Investigación Documental como Propuesta práctica del Examen de grado o de fin de carrera (de carácter complejo), elaborado por la estudiante **XIMENA ESPERANZA INTRIAGO QUIÑONEZ**, cuyo título es **EL SECTOR EXTERNO DE LA ECONOMÍA ECUATORIANA, LA BALANZA DE PAGOS Y SUS EFECTOS EN EL DESARROLLO DE LA ECONOMÍA ECUATORIANA 2007-2017**, que aporta a la Línea de Investigación previo a la obtención del Grado **INGENIERA COMERCIAL**; considero que el mismo reúne los requisitos y méritos necesarios en el campo metodológico y epistemológico, para ser sometido a la evaluación por parte del tribunal calificador que se designe, por lo que lo **APRUEBO**, a fin de que el trabajo sea habilitado para continuar con el proceso de titulación de la alternativa de Examen de grado o de fin de carrera (de carácter complejo) de la Universidad Estatal de Milagro.

En la ciudad de Milagro, a los 23 días del mes de noviembre de 2018.

  
MGS. AB. OLIVER ALMEIDA VÁSQUEZ  
C.I.: 1201510441

## APROBACIÓN DEL TRIBUNAL CALIFICADOR

El tribunal calificador constituido por:

**ALMEIDA VÁSQUEZ OLIVER IRVI**

**MEDINA HINOJOSA DEYSI JANET**

**CAMPUZANO RODRIGUEZ MARIA AUXILIADORA**

Luego de realizar la revisión de la Investigación Documental como propuesta práctica, previo a la obtención del título de **INGENIERA COMERCIAL** presentado por la Srta. **XIMENA ESPERANZA INTRIAGO QUIÑONEZ**.

Con el título:

**EL SECTOR EXTERNO DE LA ECONOMIA ECUATORIANA, LA BALANZA DE PAGOS Y SUS EFECTOS EN EL DESARROLLO DE LA ECONOMIA ECUATORIANA 2007-2017**

Otorga a la presente Investigación Documental como propuesta práctica, las siguientes calificaciones:

Investigación documental	[77]
Defensa oral	[19]
Total	[96]

Emite el siguiente veredicto: (aprobado/reprobado)

Aprobado

Fecha: 23 de 11 del 2018.

Para constancia de lo actuado firman:

	Nombres y Apellidos	Firma
Presidente:	ALMEIDA VÁSQUEZ OLIVER IRVI	
Secretario /a:	MEDINA HINOJOSA DEYSI JANET	
Integrante:	CAMPUZANO RODRIGUEZ MARIA AUXILIADORA	

## **DEDICATORIA**

A los autores de mi vida, que con su ejemplo de amor y perseverancia, contribuyeron a que culmine una meta más de mi formación profesional

## **AGRADECIMIENTO**

Mi fraterno agradecimiento a la Universidad Estatal de Milagro, formadores de profesionales con calidad humana, a mis maestros que impartieron sus conocimientos generosamente. Y en especial al Mgs. Abg. Oliver Almeida V. por guiarme en la elaboración del presente trabajo de investigación.

# INDICE GENERAL

DERECHOS DE AUTOR.....	ii
APROBACIÓN DEL TUTOR DE LA INVESTIGACIÓN DOCUMENTAL .....	iii
APROBACIÓN DEL TRIBUNAL CALIFICADOR .....	iv
DEDICATORIA .....	v
AGRADECIMIENTO.....	vi
INDICE GENERAL.....	vii
ÍNDICE DE FIGURAS.....	ix
ÍNDICE DE TABLAS .....	x
RESUMEN.....	10
ABSTRACT .....	12
INTRODUCCIÓN .....	13
PROBLEMA DE LA INVESTIGACIÓN .....	14
CAPÍTULO 1 .....	17
MARCO TEORICO CONCEPTUAL. ....	17
CONCEPTO: BALANZA DE PAGOS .....	17
FINES DE UN MANUAL (BALANZA DE PAGOS) .....	18
ESTRUCTURA DE LAS CUENTAS .....	19
SISTEMA DE CUENTAS NACIONALES COMO MARCO PARA LAS ESTADÍSTICAS MACROECONOMICA Y LAS CUENTAS INTERNACIONALES. ....	20
CONCEPTUALIZACIÓN DE LAS CUENTAS DE LA BALANZA DE PAGOS.....	21
CUENTA CORRIENTE .....	22
BALANZA DE CUENTAS DE CAPITAL.....	23
BALANZA CUENTA FINANCIERA .....	24
CUENTA DE ERRORES Y OMISIONES.....	25
EQUILIBRIO EN LA BALANZA DE PAGOS .....	28
MATRIZ REGISTRO DE LAS TRANSACCIONES EN LA CUENTA BALANZA DE PAGOS.....	29
BALANZA DE PAGOS DEL ECUADOR (Presentación Analítica).....	30
CAPÍTULO 2 .....	31
METODOLOGÍA. ....	31

TIPO Y DISEÑO DE LA INVESTIGACION.....	31
DESCRIPTIVA CUALITATIVA.....	31
CAPÍTULO3.....	33
DESARROLLO DEL TEMA.....	33
ESTRUCTURA DE LA PRODUCCIÓN DEL ECUADOR.....	33
ENTORNO INTERNACIONAL.....	33
SECTOR REAL.....	34
SECTOR EXTERNO.....	35
SECTOR MONETARIO Y FINANCIERA.....	36
SECTOR FISCAL.....	36
INFLACIÓN Y EMPLEO.....	37
POBREZA Y DESIGUALDAD.....	37
ESTRUCTURA DE LA BALANZA DE PAGOS ECUADOR.....	38
BALANZA DE PAGOS PERIODO 2007 – 2017.....	40
ANÁLISIS DE LAS CUENTAS DE LA BALANZA DE PAGOS.....	47
BALANZA DE PAGOS PERIODO 2007 – 2017.....	49
CUENTA DE CAPITAL Y FINANCIERO.....	50
CAPÍTULO 4.....	54
CONCLUSIONES.....	54
REFERENCIAS BIBLIOGRÁFICAS.....	56



## ÍNDICE DE FIGURAS

Figura 1. Balanza Comercial y Global .....	16
Figura 2. Sistema de Cuentas Nacionales .....	20

## ÍNDICE DE TABLAS

Tabla 1. Panorama general de las cuentas Internacionales.....	27
Tabla 2. Registro de las Transacciones en la Cuenta Balanza de Pagos .....	29
Tabla 3. Estructura de la Balanza de Pagos Ecuador .....	39

## **RESUMEN**

Balanza de pagos, sinónimo de gestión económica interna con reflejos de calidad financiera internacional, para hablar de balanza de pagos debemos conocer del que hacer económico político interno del país, porque de ello dependerá atraer la inversión internacional y volverse competitivo.

En la primera parte del tema de investigación se procedió a recolectar información sobre los elementos que intervienen en la Balanza de Pagos, fomentar los conocimientos en el temas para una mejor orientación investigativa, por ello se determinó que los autores principales en este capítulo económico a nivel internacional es el Fondo Monetarios Internacional que viene a ser el orientador del cómo y cuándo formar parte y mantener un mismo lenguaje económico y financiero a nivel mundial, reconocer a la clase de economía que pertenecemos y como se debe llevar y aplicar estas cuentas para mantener un equilibrio en la Balanza de Pagos y seguir subsistiendo en el gran engranaje económico internacional.

En la segunda parte del presente trabajo se procedió a determinar que cuentas intervienen en la Balanza de Pagos Ecuador, conocer la política económica de nuestro país, se ahondo en el tema de la balanza comercial interna, para que conjuntamente con estos datos poder analizar los datos obtenidos de fuentes estadística fidedigna como es el Banco Central del Ecuador, Institución calificada en documentar los datos históricos de la Balanza de Pagos, para finalizar con el análisis de las cuentas: Cuenta corriente, cuenta capital y financiero y; la cuenta de errores y omisiones.



## **ABSTRACT**

Balance of payments, synonym of internal economic management with reflections of international financial quality, to speak of balance of payments we must know what to do domestic political economy, because it will depend on attract international investment and become competitive.

In the first part of the research topic we proceeded to collect information on the elements that intervene in the Balance of Payments, to promote knowledge in the topics for a better investigative orientation, for that reason it was determined that the main authors in this economic chapter at the level international is the International Monetary Fund that comes to be the counselor of how and when to be part and maintain the same economic and financial language worldwide, recognize the kind of economy that we belong to and how to carry and apply these accounts to maintain a Balance in the Balance of Payments and continue subsisting in the great international economic gear.

In the second part of the present work we proceeded to determine which accounts intervene in the Balance of Payments Ecuador, to know the economic policy of our country, it is deepened in the subject of the internal trade balance, so that together with these data we can analyze the data obtained from reliable statistical sources such as the Central Bank of Ecuador, Institution qualified to document the historical data of the Balance of Payments, to finish with the analysis of the accounts: Current account, capital and financial account and; the account of errors and omissions.

## INTRODUCCIÓN

El tema de investigación presente se centra en el conocer sobre la Balanza de Pagos conocido también como brújula económica, siendo ésta una parte financiera del estado, utilizado como instrumento estadístico contable, los países se mantienen conectados por las relaciones financieras económicas en un determinado tiempo, los elementos que se reconocen son: cuenta corriente, cuentas de capital, variaciones en las reservas monetarias internacionales y los errores y omisión siendo estas de carácter residual, siendo su cometido saldar el conjunto de la balanza.

La forma de ganar dinero de una nación es por medio de: las exportaciones, ingresos por préstamos e ingresos por inversiones; la forma de gastar dinero de un país es por las importaciones e inversión en el exterior, la diferencia entre estos dos elementos nos indicaría un superávit o déficit, brinda información minuciosa en las transacciones entre residentes y no residentes; la información que se presenta a continuación en tema de balanza de pagos es bibliográfica y cuantitativa mediante tablas, gráficos o figuras, con el debido análisis y discusión de resultados,

Se revisa los agregados económicos que miden la dinámica de la economía ecuatoriana, la cual nos permitirá establecer su saldo sea este positivo o negativo logrando deducir de esta manera como se encuentra la economía ecuatoriana, las relaciones económicas que ha mantenido y mantiene nuestro país con el resto del mundo, avizorando las fortalezas y debilidad en este periodo de estudio.

## **PROBLEMA DE LA INVESTIGACIÓN**

El desarrollo económico, las relaciones internacionales del Ecuador, es un tema de interés de todo ciudadano y más aún de quienes nos formamos académicamente en el área, conocer las fortalezas y debilidades del que hacer económico financiero y en base a ello tomar decisiones como partícipes y generadores del desarrollo ecuatoriano.

Para ser competitivos se debe conocer la calidad y sostenibilidad de la producción, que facilidades otorga el gobierno para hacer negocio dentro y fuera del territorio ecuatoriano, es decir los pilares bajo los que se implementa la política pública para que el sector productivo esté en la capacidad de otorgar u ofertar bienes y servicios de calidad. Escuchamos que la balanza de pagos de nuestro país de pronto ha finalizado con superávit o que se mantiene y peor de los casos existe déficit, pero muchas veces no imaginamos que esto tiene que ver mucho con las políticas económicas financieras que mantiene el país y como nos encontramos frente al resto de mundo; un país con una economía sólida, equilibrada, es un lugar que se puede invertir.

Conocer cómo va el desarrollo económico, que elementos intervienen, qué relación mantiene con la balanza de pagos, es decir existe crecimiento económico en Ecuador?, considerando que no se maneja nuestra propia moneda, tenemos una economía dolarizada, por lo que se mantiene restricciones en la balanza de pagos, para ello se aplica la Ley Thirlwall donde trata de encontrar relación entre las teorías

económicas del comercio y el crecimiento económico. Quien establece que: “las restricciones externas, sobre todo aquellas provenientes de la balanza de pagos, son la mayor restricción al crecimiento de las economías” (Clavijo Cortes, 2015, pág. 15)

Otro concepto de relevancia en el tema de balanza de pagos como se ha venido mencionando es el desarrollo económico que se entiende por la utilización eficiente de los factores (tierra, trabajo, capital y tecnología) de producción, es decir los BOS (Bienes o Servicios) que sirven para producir otros BOS (Bienes o Servicios), lo que significa un aumento en el volumen de inversión, manteniendo un bienestar económico y social de la población.

Las políticas económicas del Ecuador no han sido lo suficientemente estables para un buen desarrollo económico del país, la inversión extranjera, las importaciones y exportaciones influyen directamente en el sistema financiero ecuatoriano, se debe reconocer que el país al estar situado geográficamente a nivel mundial en un punto estratégico para la producción agrícola, industrial, y a la comercialización de los BOS, no ha alcanzado a mantener un buen desarrollo económico financiero. La dolarización y la desestabilización en la política económica, los conflictos que tienen los países vecinos han dado origen a una excesiva migración hacia nuestro país que actualmente viene a desequilibrar el trabajo y empleo tanto para el ecuatoriano y los inmigrantes. A lo largo de la historia de nuestro país la balanza de pagos cierra con cifra en contra, al finalizar el año 2017, en los datos del Banco Centro del Ecuador, refleja un déficit de \$ 2.115,5 millones, se trataría de la peor cifra de dineros no sostenidos en una economía dolarizada en la última década, donde nace una pregunta ¿Pero cuáles son



las razones para que se haya legado a este déficit?. Según Verónica Artola, gerente del Banco Central, “serían tres los factores que más influyeron: menores exportaciones, que decrecieron en 0,5%; un crecimiento de las importaciones, que llegaron al 8,8% a partir del desmonte de las salvaguardias, y los importantes pagos que se han hecho en el tema de la deuda externa. En cuanto a la caída de las exportaciones, explicó que una de las causas es la reducción de la producción petrolera que ha habido debido a las cuotas establecidas por la Organización de Países Exportadores de Petróleo (OPEP).” (El Universo, 2018)



Figura 1. Balanza Comercial y Global  
 Fuente: Banco Central de Ecuador  
 Elaborado: Diario el Universo

Es relevante analizar el esfuerzo que puede realizar un gobierno de turno para obtener ventajas en una negociación internacional, debe apurar un acuerdo para exportar más productos a diferentes países Asiáticos, de la Unión Europea y latinoamericanos, estos acuerdos deberían entrar en vigor al comenzar un año fiscal o cuando vayan a expirar los beneficios que se obtuvieron en el Sistema General de Preferencias Plus (SGP).

El país al ser un productor de atún, flores, camarón, banano, café y otros productos con exenciones arancelarias debe buscar la manera de diversificar los BOS para ser competitivos y abrir otros mercados, profundizar acuerdos con países Bajos, diversificar exportaciones en varios rubros y a distintos.

## **CAPÍTULO 1**

### **MARCO TEORICO CONCEPTUAL.**

#### **CONCEPTO: BALANZA DE PAGOS**

“La Balanza de Pagos es un documento contable en el que se registran operaciones comerciales, de servicios y de movimientos de capitales de un país con el exterior”. (Sánchez, Rodríguez, & Rojas, 2009)

“La Balanza de Pagos es un documento contable en que se recogen todas las transacciones económicas que se han realizado entre un país y los demás países del mundo durante un periodo”. (Economía Simple. Net, 2016)

La Balanza de Pagos es un estado estadístico que resumen las transacciones entre residentes y no residentes durante un período determinado. (Fondo Monetario Internacional, 2011)

Estos conceptos recogen lo que es y para que se utiliza La Balanza de Pagos, esta una herramienta que permite determinar la situación económica de un país, su desarrollo financiero y sus relaciones comerciales internacionales, en

un período determinado, herramienta estadística en la toma de decisiones en todo lo que tiene que ver del aparato productivo de un país.

El Fondo Monetario Internacional es el ente regulador en promulgar y es quien da pautas económicas financieras en un lenguaje accesible y comparativo entre los países y otorga asistencia financiera. El fin de crear un Manual es que normalice las transacciones de una economía frente al resto del mundo.

#### FINES DE UN MANUAL (BALANZA DE PAGOS)

Según el (Fondo Monetario Internacional, 2011) en su capítulo I nos permite identificar los principales objetivos, entre los relevantes señalamos los siguientes:

- a) Presentar y explicar los conceptos, definiciones, clasificaciones y convenciones para las estadísticas de la balanza de pagos y la posición de inversión internacional.
- b) Hacer más comparables los datos a nivel internacional al promover la adopción de directrices de alcance internacional.
- c) Presentar la relación entre las estadísticas de balanza de pagos y de la posición de inversión internacional con otras estadísticas macroeconómicas y promover la congruencia entre los distintos conjuntos de datos.
- d) Dar una breve introducción a los usos de los datos de la balanza de pagos, otras variaciones de los activos y pasivos financieros y la posición de inversión

internacional, en su calidad de cuentas internacionales de una economía.”  
(Fondo Monetario Internacional, 2011)

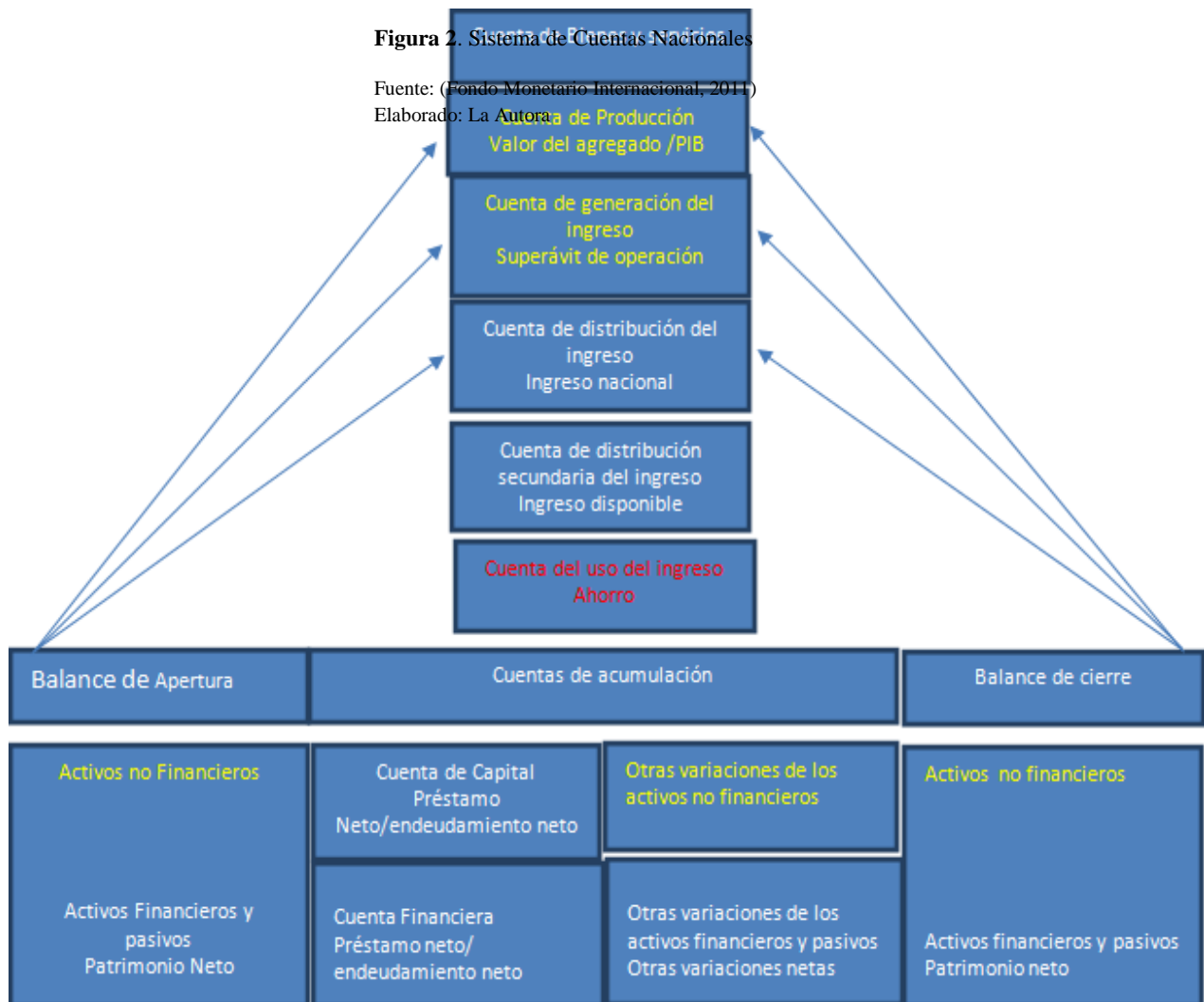
En el Manual de Balanza de Pagos del FMI, hace referencia en cuanto a la recopilación de datos y otros procedimientos “Las decisiones con respecto a esas cuestiones deben tener en cuenta circunstancias como las restricciones prácticas y jurídicas y el tamaño relativo, que son propias de cada economía y que podrían explicar el no acatamiento de las directrices. La Guía para compilar estadísticas de balanza de pagos, del FMI, proporciona información sobre esos temas” (Fondo Monetario Internacional, 2011).

## ESTRUCTURA DE LAS CUENTAS

El FMI, también hace referencia a una estructura general de cuentas donde ofrece un marco integrado en la cual se puede analizar las relaciones económicas de una economía grande o pequeña respecto del resto del mundo, los sistemas de cuentas nacionales SCN se armonizan con las cuentas internacionales.

## SISTEMA DE CUENTAS NACIONALES COMO MARCO PARA LAS ESTADÍSTICAS MACROECONÓMICA Y LAS CUENTAS INTERNACIONALES.

Dentro del gráfico se pueden observar las cuentas sombreada, son las que no figuran en las cuentas internacionales. Las flechas representan la contribución de los activos a la producción y a la generación de ingresos (por ejemplo, el uso de activos no financiero como insumo en la producción o el uso de activos financieros para generar intereses y dividendos. (Fondo Monetario Internacional, 2011)



El FMI, nos da lineamientos en los cuales los países de diferentes economías pueden asimilarlas y llegar a determinar su situación económica financiera.

En nuestro país las cuentas que interviene en la Balanza de Pagos están estructurado de la siguiente manera:

Las cuentas que interviene en la Balanza de pagos se las denomina según su naturaleza o procedencia.

### CONCEPTUALIZACIÓN DE LAS CUENTAS DE LA BALANZA DE PAGOS

Los ingresos de un país los obtiene por sus exportaciones, préstamos e ingresos por las inversiones, y; los egresos en los que incurre un país es por las exportaciones e inversiones en el exterior. Los componentes de la balanza de pagos:

$$\text{Balanza de pagos} = \text{La cuenta corriente} + \text{cuenta financiera} + \text{cuenta de capital} + \text{saldo}$$

## CUENTA CORRIENTE

También conocida como balanza de mercancía o de bienes está integrada por la balanza comercial y la balanza de servicios; existen factores que le afecta como: -exportaciones mineras, Competitividad internacional de BOS peruanos y Pagos de intereses de la deuda externa. (Euribor Actual, 2016)

“La cuenta corriente registra el flujo de ingresos de un país a otro. Incluye la renta de factores (ganancia netas exportaciones menos los pagos de las importaciones), la balanza comercial (ingresos sobre inversiones extranjeras menos los pagos efectuados a los inversores extranjeros), y transferencias de dinero en efectivo” (Euribor Actual, 2016)

- Exportaciones e Importaciones.
- Turismo ingresos-egresos.
- Remesas de trabajadores en el exterior.
- Pagos de fletes, transporte y seguros.
- Pago de intereses de la deuda externa, pública y privada.

El saldo de esta cuenta se conoce como el *saldo de la cuenta corriente*. El saldo de esta cuenta corriente muestra la diferencia entre la suma de las exportaciones e ingresos por cobrar y la suma de las importaciones e ingresos por pagar (las exportaciones e importaciones se refieren tanto a los bienes como los servicios, y el ingreso se refiere al ingreso primario y al secundarios). (Rosas Murillo, 2016)

El valor del saldo en cuenta corriente equivale a la brecha de ahorro-inversión de la economía, es decir guarda relación con una comprensión de las transacciones internas. (Fondo Monetario Internacional, 2011)

## BALANZA DE CUENTAS DE CAPITAL

“Registra los movimientos de capitales, débitos y créditos de los activos no financieros no producidos y a transacciones de capital entre residentes y no residentes. Registra las adquisiciones y disposiciones de activos no financieros no producidos, como las ventas de tierras a embajadas y ventas de contratos de arrendamiento y licencias, así como transferencias de capital, es decir, el suministro de recursos para fines de capital por una parte sin recibir directamente nada de valor económico a cambio, se registra:” (Fondo Monetario Internacional, 2011)

- Capital Oficial.
- Capital Privado
  - ✓ Inversión de cartera
  - ✓ Inversión directa.
  - ✓ Otras inversiones
  - ✓ Instrumentos financieros derivados.
  - ✓ Variación de activos de reserva.

Es decir existirán tanto entradas como salidas de capitales, cuenta que financia el déficit. Para suplir estas variaciones negativas se toma de las reservas



monetarias. Esta cuenta puede tener un saldo positivo ó negativo. “Los saldos de la cuenta corriente y cuenta de capital se interpretan conjuntamente, esto refleja la capacidad o necesidad de financiación del país frente al resto del mundo”. (Herrarte, 2004)

“En resumen, el exceso de ingreso por nuestras ventas al resto del mundo podemos financiar los pagos que el resto del mundo hacemos, y si tenemos lo contrario los ingresos no son suficientes para cubrir los pagos que debemos realizar al resto del mundo y por ello necesitamos que el resto del mundo financie esa diferencia entre ingresos y pagos” (Herrarte, 2004)

#### BALANZA CUENTA FINANCIERA

“Esta cuenta muestra la adquisición y disposición neta de activos y pasivos financieros,” (Fondo Monetario Internacional, 2011), registra la variación entre activos y pasivos financieros con el exterior. Por lo que recoge los flujos financieros entre los residentes de un país y el resto del mundo. Sus cuentas son:

- Inversiones directas.
- Inversiones en cartera.
- Otras Inversiones.
- Instrumentos financieros derivados.
- Variación de activos de reserva. (Wikipedia)

Es decir que, la cuenta financiera mide la forma como se financia el préstamo neto o el endeudamiento neto frente a no residentes, La cuenta financiera sumada a la cuenta de otras variaciones explica el cambio sufrido por la PII entre el comienzo y el final del período” (Fondo Monetario Internacional, 2011).

#### CUENTA DE ERRORES Y OMISIONES

“Se entiende que las cuentas de la balanza de pagos se encuentra equilibrada, en la realidad es diferentes porque las variaciones que puede existir en los datos fuente y la compilación. Estas imperfecciones toma el nombre de *errores y omisiones netos*, la que se debe indicar por separado de los datos publicados.” (Fondo Monetario Internacional, 2011)

Balanza de Pagos	Crédito	Debito	Saldo
<b>Cuenta corriente</b>			
Bienes y servicios			
Bienes			
Servicios			
Ingresos Primarios			
Remuneración de empleados			
Intereses			
Ingresos distribuido de las sociedades			
Utilidades reinvertidas			
Renta			
Ingresos secundarios			
Impuestos corrientes sobre el ingreso, el patrimonio			

Primas netas de seguros no de vida			
Indemnizaciones de seguros no de vida			
Transferencias Internacionales corrientes			
Transferencias corrientes diversas			
Ajustes por variación de los derechos jubilados			
SALDO en cuenta corriente			
<b>Cuenta de capital</b>			
Adquisiciones/disposiciones de activos no producidos			
Transferencias de capital			
SALDO de la cuenta de capital			
Préstamo neto (+)/ endeudamiento (-) de las cuentas corrientes y de capital			
<b>Cuenta financiera (por categoría funcional)</b>	<b>Adquisición neta de activos financieros</b>	<b>Emisión neta de pasivos</b>	<b>Saldo</b>
Inversión directa			
Inversión de cartera			
Derivados financieros (distintos de reserva) y OCAE			
Otra inversión			
Activos de reserva			
Total de variaciones en los activos			
Préstamo neto (+)/endeudamiento neto (-)(de la cta. Financiera			
<b>Errores y omisiones netos</b>			
<b>Posición de inversión internacional</b>	<b>Posición apertura</b>	<b>Transacciones (cta. Financ)</b>	<b>Otras variaciones</b>

Activos (por categoría funcional)			
Inversión directa			
Inversión de cartera			
Derivados financieros			
Otra inversión			
Activos de reserva			
Pasivos (por categoría funcional)			
Inversión directa			
Inversión de cartera			
Derivados financieros (distintos de reservas) y OCAE			
Otra inversión			
Pasivos totales			
PII neta			
Nota. OCAE= Opción de compra de acciones por parte de empleados.			

**Figura 3. Panorama general de las cuentas Internacionales**

Fuente: (Fondo Monetario Internacional, 2011)

Elaborado: La Autora

## EQUILIBRIO EN LA BALANZA DE PAGOS

“La Balanza de Pagos variable económica muy poca conocida, lo que se escucha decir es que hay superávit o un déficit en el gobierno económico, realmente la balanza de pagos es como el acróbata en la cuerda floja, es realmente descompensada en sus cuentas. La balanza de pagos siempre está en equilibrio, pues un déficit en la cuenta corriente será compensado por un superávit en la cuenta capital, ya que lógicamente el dinero para esa mayor cantidad de compras que de ventas tiene que salir de algún sitio, bien por inversiones o préstamos extranjeros o por una reducción del fondo de reservas del banco central”. (Economipedia, 2016)

La balanza de pagos siendo una variable económica importante se debe tratar mantenerla en equilibrio en sus subcuentas, una economía dinámica no puede depender de una cuenta como por ejemplo la inversión externa, no sería saludable para el desarrollo del país.

**MATRIZ REGISTRO DE LAS TRANSACCIONES EN LA CUENTA  
BALANZA DE PAGOS**

<b>CRÉDITO (+)</b>	<b>DÉBITO(-)</b>
<b>ACTIVOS REALES</b>	
Disminución de activos reales.	Aumento de activos reales.
Exportaciones (BOS).	Importaciones (BOS).
Renta y transferencias	Renta pagada y transferencias enviada
<b>ACTIVOS FINANCIEROS</b>	
Disminución de tenencias.	Aumento de las tenencias
Ejemplo: Pagos con cargo a reservas	Ejemplo: Divisas recibidas por ventas de petróleo
<b>PASIVOS FINANCIEROS</b>	
Aumento de obligaciones	Disminución de obligaciones
Ejemplo: Desembolsos (préstamos recibidos), inversión extranjera.	Ejemplo:

**Figura 4. Registro de las Transacciones en la Cuenta Balanza de Pagos**

Fuente: (Miguel, 2016)

Elaborado: La Autora

Como se ha señalado, las cuentas de la Balanza de pago, su manejo es indicado por el Fondo Monetario Internacional, y de qué cada país sea que tenga una economía grande o pequeña es aplicable y se puede aplicar de acuerdo a los movimientos y necesidades de cada estado, nuestro país la entidad encargado es el Banco Central del Ecuador.

## BALANZA DE PAGOS DEL ECUADOR (Presentación Analítica)

En la balanza de Pagos del Ecuador presenta de forma resumida y analítica las cuentas con sus respectivas aclaraciones, se puede visualizar el componente corriente, de capital y financiera. Para conocimiento general se desglosa lo siguiente según consta en el trabajo instigativo de (Arcos Villavicencio, 2018)

### ❖ **Balanza de pagos global**

- Cuenta Corriente
  - Bienes (exportaciones e importaciones)
  - Servicios (prestados y recibidos)
  - Renta (recibida y pagada)
  - Transferencias corrientes (netas)
- cuenta de capital y financiera
  - Cuenta de Capital
  - Cuenta Financiera
    - Inversión Directa en el país
    - Inversión de Cartera (neta)
    - Otra inversión
  - Créditos comerciales (Activos y Pasivos)
  - Préstamos (pasivos)
  - Moneda y Depósitos (Activos y Pasivos)
  - Otros Pasivos

### ❖ **Errores y omisiones**

- Financiamiento
- Activos de reserva
- Uso del crédito del FMI
- Financiamiento excepcional

## **CAPÍTULO 2**

### **METODOLOGÍA.**

#### **TIPO Y DISEÑO DE LA INVESTIGACION**

El tipo de investigación que se aplicó a nuestra investigación es:

##### **Documental**

En el ámbito de la investigación científica, se distingue con el nombre de Investigación Documental al proceso estratégico en donde el investigador busca, a través de la observación y consulta en distintas fuentes documentales, recabar los datos e información existente sobre el tema que pretende estudiar, a fin de obtener material intelectual y científico en donde pueda descansar el desarrollo de la investigación a realizar. (El Pensante Educación, 2016)

La investigación documental es una técnica que nos permitió la recolección de los datos conceptuales, teóricos, en donde se ha seleccionado u nos presentar la información ordenada con contenido crítico.

##### **DESCRIPTIVA CUALITATIVA**

###### **Investigación Descriptiva Cuantitativa.**

Toma como punto de partida la deducción, en base a análisis de variables, es decir, asocia parámetros cuantificables cuyo objetivo es analizar una teoría.

A lo largo de la historia ha habido autores que defienden la investigación cualitativa como WEISS y REIN (1972), así como quienes defienden la cuantitativa tales como CAMPELL y



STANLEY (1966). La realidad es que es muy difícil apearse a una sola y deben usarse en conjunto. La ciencia se basa de métodos de investigación para crear conocimiento, estos métodos, a groso modo, pueden ser cualitativos o cuantitativos pero ambos se enfocan a lo mismo. (Prezi, 2015)

### **Investigación Descriptiva Cualitativa**

Es la que se basa en la inducción a partir de observaciones y entrevistas no estructuradas, es decir, de un contexto; de modo que se expresa de manera narrativa y es la base del desarrollo de una teoría. El objetivo de la investigación descriptiva consiste en llegar a conocer las situaciones, costumbres y actitudes predominantes a través de la descripción exacta de las actividades, objetos, procesos y personas. (Cano Bedoya, 2015).

Básicamente es descriptivo, ya que se trata de recopilar la información de los periodo 2007 al 2017, el tipo de investigación es deductiva ya que en base a los datos obtenidos de la investigación se realizará un análisis que nos permita conocer el crecimiento económico, determinar nuestras fortalezas y debilidades, además se realizará una investigación cualitativa ya que según Taylor y Bogdan (2000) dice: “ se refiere en su más amplio sentido a la investigación que produce datos descriptivos: las propias palabras de las personas, habladas o escritas, y la conducta observable” ,y tomar datos de fuentes bibliográficas fidedignas nos permite elaborar un marco teórico fundamentado acorde al tema de investigación.

## **CAPÍTULO 3.**

### **DESARROLLO DEL TEMA.**

#### **ESTRUCTURA DE LA PRODUCCIÓN DEL ECUADOR.**

El análisis de la cuenta de la Balanza de Pagos en la última década en Ecuador no va sola, para conocer y llegar a determinar si la Balanza de pagos ha sido favorable o económicamente hablando existe superávit dependiendo mucho del desarrollo económico del país por ello es necesario hacer referencia la producción, vinculando a este tema conocer según (Banco Central del Ecuador, 2010) sobre sector real es decir el PIB, el equilibrio de oferta-utilización, actividades no petroleras y la actividad petrolera, el Sector externo donde observamos directamente la balanza de pagos, balanza comercial, remesas y la deuda externa, el sector monetario financiero, esto es la dolarización en Ecuador y sus tasas de interés, el sector fiscal por los ingresos que percibe como ingresos del sector público, egresos del sector público no financiero, financiamiento y el gasto social, La inflación y empleo, esto es las tasas de desempleo y subempleo en el Ecuador los salarios; debemos observar además los indicadores sociales como pobreza, desigualdad y la cobertura de la Seguridad Social.

#### **ENTORNO INTERNACIONAL**

Por los años 90 afecta a la economía ecuatoriana por rebote las economías internacionales como en 1994 la crisis mexicana que repercutió a nivel mundial, las crisis bancarias de Latinoamérica, como la de Venezuela colapsó su sistema económico, la crisis asiática del 97, que se creía recaería en una crisis mundial y la crisis de Rusia del

98 y caída en general de los precios mundiales de los *commodities*, A partir del 2000 se entra en otra etapa y estas crisis desaparecen y se observa un mejoramiento en la economía mundial, pero a mediados de esta última década en los Estados Unidos su crisis inmobiliaria, financiera y económica hace un rebrote que acaba afectando a nivel mundial por el año 2009, donde la economía mundial decrece en un 2.3% según datos del Banco Central del Ecuador en su publicación La economía ecuatoriana luego de 10 años de dolarización.

Las crisis internacionales, los acontecimientos internos y las dramáticas variaciones del precio del crudo han influido notablemente en el PIB, reconociendo que a partir del año 2009 el precio del crudo tiene una mejora siendo el responsable que la economía ecuatoriana mejore.

## **SECTOR REAL**

El consumo privado, la formación del capital fijo, la construcción, el IVA tanto al comercio interno como externo, derechos arancelarios, impuestos a los consumos especiales, otros impuestos, la intermediación financiera por parte de la industria manufacturera, son las actividades que dan realce a la economía y se observa un crecimiento económico especialmente desde el 2000 al 2009, dando lugar a mejorar el desarrollo tecnológico e la innovación.

En la actualidad las inversiones petroleras por parte de Petroecuador están creciendo sostenidamente lo que hace preveer un incremento sostenible en la producción nacional.

## **SECTOR EXTERNO**

Las interrelaciones comerciales, de servicios y de capitales con el resto del mundo presentan una alta vulnerabilidad frente a los choques externos vinculados al desempeño de la economía mundial, a la variación de los precios del crudo y de los principales productos de exportación así como a la demanda en el mercado internacional, a la disponibilidad de líneas de crédito, préstamos e inversiones extranjeras, entre otros. En una economía dolarizada, al no contar con una fuerte política monetaria que permita emitir circulante ni con política cambiaria que modifique la paridad de la moneda, los movimientos del sector externo, medidos a través de la balanza de pagos, deben ser monitoreados permanentemente pues el nivel de liquidez de la economía (oferta de circulante) está estrechamente vinculado al resultado de las cuentas externas. (Banco Central del Ecuador, 2010)

La economía ecuatoriana se basa en la exportación del crudo, convirtiéndola en una economía frágil, las exportaciones no petroleras como el banano, camarón y flores no son representativas en la economía ecuatoriana, se necesita diversificar lo que se debe implementar nuevas políticas a mediano y largo plazo, lo que ha significado que la balanza comercial no petrolera se mantiene financiada por el superávit de la balanza comercial petrolera. La migración reflejó importantes ingresos por el concepto de remesas, lo cual fue el segundo en generar divisas, pero a partir del 2008 se ve afectada por la crisis financiera internacional. La reducción de las tasas de interés y devaluación del dólar frente al yen y al euro hacen que se termine con resultados positivos en el sector externo.

## **SECTOR MONETARIO Y FINANCIERA**

A partir del año 2000 existe una recuperación paulatina de los indicadores financieros: inversiones, tasas de interés, captaciones, etc. Se puede observar este crecimiento en las captaciones del sector privado quienes contribuyen en acrecentar las operaciones crediticias, favoreciendo así en la actividad económica. Además a partir de este año se reduce la tasa de interés y con la vigencia de la Ley del Costo Máximo Efectivo del Crédito, hay notoria transparencia al implantar el concepto de tasa de interés activa efectiva, en la se se observa el costo real de la operación crediticia y se descarta las comisiones en todas las operaciones de crédito.

## **SECTOR FISCAL**

Para sostener la economía dolarizada se implementa nuevas políticas monetarias, política fiscal, este nuevo mecanismo para sostener la economía dolarizada en cuestión de Finanzas Públicas permite reducir el déficit del Gobierno Central y se controla el gasto corriente primario, el difundir la información económica y financiera sirve para transparentar el manejo de la política fiscal, Vemos además dar importancia y se incrementa la inversión en educación y salud. Los más relevantes los encontramos a partir del 2007 con mayor inversión en la educación triplicándose, y la inversión en salud se duplica, se realiza cambios en los ingresos y egresos fiscales dentro del gasto fiscal (como: gastos corrientes, pre-asignaciones al capital, gastos de capital), y por los ingresos: ingresos petroleros, impuesto a la renta, contribuciones sociales, aranceles, otros impuestos y el superávit de las empresas públicas.

## **INFLACIÓN Y EMPLEO**

La época antes de la dolarización el Ecuador sufrió en el costo de la moneda local y a partir de la dolarización las presiones inflacionarias dejan de estar determinadas por las emisiones monetarias, actualmente lo determinan el alza de precios internacionales y devaluaciones de países vecinos; El desempleo no ha sido controlado, es así que hasta en la actualidad migran, y observamos la llegada de inmigrantes de los países vecinos que dificultan el empleo para el propio ecuatoriano bajando así el costo de hora de trabajo, poniendo a la vista lo débil de la estructura productiva, siendo incompetente en absorber el incremento de la mano de obra que dicho sea de paso este debe ser un salario digno, dando lugar a graves conflictos y desequilibrios sociales.

## **POBREZA Y DESIGUALDAD**

Sin lugar a dudas que los de mayor afectación son los más pobres de la población, por lo que se hace necesario la implementación de crear y mantener una macroeconomía, tasas de crecimiento económico per cápita altas y sostenibles, medidas que contengan políticas anti cíclicas para poder apalear las crisis internacionales y priorizar las necesidades de la población con un Plan Nacional de Desarrollo, cuestión que están dando resultados pero para ver una mayor desempeño se requiere de tiempo para superarlos, aun así la pobreza y desigualdad siguen siendo temas pendientes del estado.

## ESTRUCTURA DE LA BALANZA DE PAGOS ECUADOR.

La estructura de la Balanza de pagos que aplica el Ecuador, es basada o tomada de la estructura de la Balanza de Pagos que hace referencia el Fondo Monetario Internacional.

ELEMENTO	GRUPO	SUBGRUPO
1. Cuenta Corriente	1.1 Bienes	Exportaciones Importaciones
	1.2 Servicios	Servicios Prestados Servicios Recibidos
	1.3 Renta	Renta recibida Renta pagada
	1.4 Transferen. corrientes	Trans. Corr. Recibida Trans. Corr. Enviadas
2. Cuentas de Capital y Financiera	2.1 Cuenta de capital	Transf. De C recibidas Enajenación de act. No finan. No producidos Transf. De ca. Enviadas Adquisición de activos no finan. No produc.
	2.2 Cuenta financiera	Inversión directa Inversión de cartera. Otra inversión

		Activos Pasivos Activos de Reserva
3. Errores y Omisiones		

**Figura 5.** Estructura de la Balanza de Pagos Ecuador

Fuente: Banco Central del Ecuador

Elaborado: La Autora



## BALANZA DE PAGOS PERIODO 2007 – 2017

### BALANZA DE PAGOS PERIODO 2007 - 2017

Código	Transacción / Período	AÑOS										
		2007	2008	2009	2010	2011	2012	2013	2014	2015	2016	2017
<b>1</b>	<b>CUENTA CORRIENTE</b>	<b>1,886.5</b>	<b>1,769.4</b>	<b>312.8</b>	<b>1,582.6</b>	<b>400.0</b>	<b>165.1</b>	<b>921.2</b>	<b>522.0</b>	<b>2,111.3</b>	<b>1,442.3</b>	<b>255.3</b>
<b>1.1</b>	<b>BIENES</b>	<b>1,823.0</b>	<b>1,548.7</b>	<b>143.6</b>	<b>1,504.0</b>	<b>302.6</b>	<b>49.9</b>	<b>528.6</b>	<b>63.5</b>	<b>1,649.8</b>	<b>1,567.3</b>	<b>322.4</b>
1.1.1	Exportaciones	14,870.2	19,460.8	14,412.0	18,137.1	23,082.3	24,568.9	25,586.8	26,596.5	19,048.7	17,425.4	19,620.7
1.1.1.1	Mercancías generales (3) (5)	14,556.2	19,069.5	14,126.6	17,766.4	22,612.4	24,069.0	25,070.1	26,059.3	18,662.6	17,100.8	19,400.3
1.1.1.2	Bienes para transformación	-	-	-	-	-	-	-	-	-	-	-
1.1.1.3	Reparación de bienes	6.0	6.0	6.0	6.0	6.0	6.0	6.0	6.0	6.0	6.0	6.0
1.1.1.4	Bienes adquiridos en puerto por medios de transporte	308.0	385.2	279.4	364.7	464.0	493.9	510.7	531.2	380.2	318.6	214.3
1.1.1.5	Oro no monetario	-	-	-	-	-	-	-	-	-	-	-
1.1.2	Importaciones	-	-	-	-	-	-	-	-	-	-	-
1.1.2.1	Mercancías generales (3) (4) (5)	13,047.1	-17,912.1	-14,268.4	19,641.1	23,384.9	24,518.9	26,115.3	26,660.0	20,698.5	-15,858.1	19,298.3
1.1.2.2	Bienes para transformación	-	-	-	-	-	-	-	-	-	-	-
1.1.2.3	Reparación de bienes	-	-	-	-	-	-	-	-	-	-	-
1.1.2.4	Bienes adquiridos en puerto por medios de transporte	6.0	-6.0	-6.0	6.0	6.0	6.0	6.0	6.0	6.0	-6.0	6.0
1.1.2.5	Oro no monetario	-	-	-	-	-	-	-	-	-	-	-

<b>1.2</b>	<b>SERVICIOS</b>	<b>1,371.5</b>	<b>-1,571.4</b>	<b>-1,281.8</b>	<b>1,522.4</b>	<b>1,562.7</b>	<b>1,394.3</b>	<b>1,419.6</b>	<b>1,170.7</b>	<b>805.2</b>	<b>-1,054.5</b>	<b>996.0</b>
1.2.1	Servicios prestados	1,200.1	1,441.6	1,336.5	1,472.2	1,587.5	1,804.0	2,041.4	2,346.3	2,391.3	2,139.8	2,299.9
1.2.1.1	Transporte	347.6	366.8	345.5	359.8	398.9	408.7	435.8	437.0	444.3	409.8	413.6
1.2.1.2	Viajes	623.4	741.8	670.1	781.3	843.4	1,032.5	1,246.2	1,482.1	1,551.4	1,443.6	1,656.9
1.2.1.3	Otros servicios	229.1	333.0	320.9	331.1	345.2	362.8	359.4	427.1	395.7	286.4	229.5
1.2.2	Servicios recibidos	-	-	-	-	-	-	-	-	-	-	-
1.2.2.1	Transporte	2,571.6	-3,013.0	-2,618.3	2,994.7	3,150.2	3,198.4	3,460.9	3,517.0	3,196.6	-3,194.3	3,295.9
1.2.2.2	Viajes	-	-	-	-	-	-	-	-	-	-	-
1.2.2.3	Otros servicios	1,327.0	-1,669.3	-1,369.2	1,716.2	1,761.7	1,708.4	1,708.9	1,743.9	1,510.1	-1,238.2	1,471.4
1.2.2.1	Transporte	-	-	-	-	-	-	-	-	-	-	-
1.2.2.2	Viajes	504.0	-541.6	-548.7	568.1	593.7	610.6	622.5	634.6	638.6	-661.1	688.4
1.2.2.3	Otros servicios	-	-	-	-	-	-	-	-	-	-	-
1.2.2.3	Otros servicios	740.6	-802.1	-700.5	710.4	794.9	879.4	1,129.5	1,138.5	1,047.8	-1,295.0	1,136.0
<b>1.3</b>	<b>RENTA</b>	<b>1,968.1</b>	<b>-1,428.8</b>	<b>-1,270.6</b>	<b>1,037.1</b>	<b>1,257.1</b>	<b>1,300.9</b>	<b>1,371.9</b>	<b>1,552.0</b>	<b>1,734.1</b>	<b>-1,850.9</b>	<b>2,332.2</b>
1.3.1	Renta recibida	337.4	333.5	199.1	77.7	84.5	104.9	112.6	120.7	140.3	161.7	185.1
1.3.1.1	Remuneración de empleados	6.0	6.0	6.9	7.5	8.2	9.3	9.3	10.7	9.7	10.1	8.9
1.3.1.2	Renta de la inversión	331.5	327.5	192.2	70.2	76.3	95.6	103.3	110.0	130.6	151.6	176.2
1.3.1.2.1	Inversión directa	-	-	-	-	-	-	-	-	-	-	-
1.3.1.2.2	Inversión de cartera	-	-	-	-	-	-	-	-	-	-	-
1.3.1.2.3	Otra inversión	331.5	327.5	192.2	70.2	76.3	95.6	103.3	110.0	130.6	151.6	176.2
1.3.2	Renta pagada	-	-	-	-	-	-	-	-	-	-	-
1.3.2.1	Remuneración de empleados	2,305.5	-1,762.3	-1,469.7	1,114.9	1,341.6	1,405.9	1,484.6	1,672.7	1,874.4	-2,012.6	2,517.3
1.3.2.2	Renta de la inversión	-	-	-	-	-	-	-	-	-	-	-
1.3.2.2.1	Inversión directa	5.3	-5.7	-6.4	6.9	7.6	8.4	9.8	11.4	13.5	-14.4	14.5
1.3.2.2.2	Inversión de cartera	-2,300.2	-1,756.7	-1,463.3	-1,107.9	-1,334.0	-1,397.5	-1,474.8	-1,661.2	-1,860.9	-1,998.2	-2,502.8
1.3.2.2.1	Inversión directa	-	-	-	-	-	-	-	-	-	-	-
1.3.2.2.2	Inversión de cartera	1,160.0	-789.8	-834.8	543.4	698.1	674.4	680.6	663.2	598.1	-433.1	361.2
1.3.2.2.2	Inversión de cartera	-	-	-	-	-	-	-	-	-	-	-
1.3.2.2.2	Inversión de cartera	399.0	-336.9	-65.5	64.3	61.5	64.0	63.7	143.2	230.9	-300.7	808.4

1.3.2.2.3	Otra inversión	-	-	-	-	-	-	-	-	-	-	-	-
		741.2	-629.9	-563.1	500.3	574.4	659.0	730.5	854.8	1,031.9	-1,264.4	1,333.2	-
<b>1.4</b>	<b>TRANSFERENCIAS CORRIENTES</b>	<b>3,403.1</b>	<b>3,221.0</b>	<b>2,721.6</b>	<b>2,481.0</b>	<b>2,722.4</b>	<b>2,480.2</b>	<b>2,398.8</b>	<b>2,264.1</b>	<b>2,077.8</b>	<b>2,780.3</b>	<b>2,750.5</b>	
1.4.1	Transferencias corrientes recibidas	3,552.4	3,382.7	3,033.1	2,927.7	2,984.8	2,756.6	2,702.5	2,727.0	2,643.6	3,461.2	3,357.6	
1.4.1.1	Gobierno general	159.8	228.5	193.1	233.1	225.3	207.0	177.3	189.1	187.9	225.5	190.0	
1.4.1.2	Otros sectores	3,392.6	3,154.2	2,840.0	2,694.6	2,759.5	2,549.5	2,525.2	2,537.8	2,455.7	3,235.7	3,167.6	
1.4.1.2.1	Remesas de trabajadores	3,335.4	3,082.6	2,735.5	2,591.5	2,672.4	2,466.9	2,449.5	2,461.7	2,377.8	2,602.0	2,840.2	
1.4.1.2.2	Otras transferencias corrientes	57.2	71.6	104.5	103.1	87.1	82.6	75.7	76.1	77.9	633.7	327.4	
1.4.2	Transferencias corrientes enviadas	-	-	-	-	-	-	-	-	-	-	-	-
		149.3	-161.8	-311.5	446.7	262.3	276.4	303.7	462.9	565.9	-680.9	607.1	
1.4.2.1	Gobierno general	-	-	-	-	-	-	-	-	-	-	-	-
		13.2	-10.1	-8.5	36.4	3.7	4.2	10.8	47.0	46.8	-175.5	48.5	
1.4.2.2	Otros sectores	-	-	-	-	-	-	-	-	-	-	-	-
		136.1	-151.6	-303.1	410.3	258.6	272.2	292.9	415.8	519.1	-505.5	558.5	
<b>2</b>	<b>CUENTA DE CAPITAL Y FINANCIERA</b>	<b>-</b>	<b>-</b>	<b>-</b>	<b>-</b>	<b>-</b>	<b>-</b>	<b>-</b>	<b>-</b>	<b>-</b>	<b>-</b>	<b>-</b>	<b>-</b>
		<b>560.9</b>	<b>-655.7</b>	<b>-2,715.7</b>	<b>475.5</b>	<b>450.8</b>	<b>514.2</b>	<b>2,912.4</b>	<b>322.2</b>	<b>587.7</b>	<b>-134.7</b>	<b>1,588.4</b>	
<b>2.1</b>	<b>CUENTA DE CAPITAL</b>	<b>52.7</b>	<b>80.3</b>	<b>73.7</b>	<b>85.9</b>	<b>82.3</b>	<b>121.5</b>	<b>66.1</b>	<b>66.8</b>	<b>69.1</b>	<b>-813.8</b>	<b>68.7</b>	
2.1.1	Transferencias de capital recibidas	62.7	90.7	84.9	96.6	92.7	132.3	76.9	77.6	78.3	79.1	79.9	
2.1.1.1	Gobierno general	45.9	68.5	57.4	70.8	68.3	107.8	54.3	53.9	54.4	55.0	55.5	
2.1.1.2	Otros sectores	16.8	22.2	27.4	25.8	24.5	24.5	22.6	23.7	23.9	24.1	24.4	
2.1.2	Enajenación de activos no financieros no producidos	-	-	-	-	-	-	-	-	-	-	-	-
2.1.3	Transferencias de capital enviadas	-	-	-	-	-	-	-	-	-	136.3	-881.8	-
2.1.3.1	Gobierno general	-	-	-	-	-	-	-	-	-	136.3	-881.8	-
2.1.3.2	Otros sectores	-	-	-	-	-	-	-	-	-	-	-	-
2.1.4	Adquisición de activos no financieros no producidos	-	-	-	-	-	-	-	-	-	-	-	-
		10.0	-10.4	-11.2	10.7	10.4	10.8	10.8	10.8	11.2	-11.2	11.2	

<b>2.2</b>	<b>CUENTA FINANCIERA</b>	<b>613.6</b>	<b>-735.9</b>	<b>-2,789.4</b>	<b>389.6</b>	<b>368.5</b>	<b>635.7</b>	<b>2,846.3</b>	<b>255.4</b>	<b>656.8</b>	<b>679.1</b>	<b>1,657.1</b>
2.2.1	Inversión directa (6)	193.9	1,057.0	308.5	165.8	644.1	567.5	727.0	772.3	1,322.5	755.4	606.4
2.2.1.1	En el extranjero	-	-	-	-	-	-	-	-	-	-	-
2.2.1.2	En el país	193.9	1,057.0	308.5	165.8	644.1	567.5	727.0	772.3	1,322.5	755.4	606.4
2.2.2	Inversión de cartera	118.3	213.1	-3,141.5	731.1	41.0	66.7	909.8	1,500.4	1,473.4	2,200.9	6,490.6
2.2.2.1	Activos	115.6	216.9	-152.1	720.9	47.6	138.7	903.5	491.8	625.8	-555.1	15.9
2.2.2.2	Pasivos	2.7	-3.7	-2,989.4	10.2	6.6	72.0	6.4	1,992.2	847.5	2,756.0	6,474.6
2.2.2.2.1	en capital Títulos de participación	0.5	1.4	2.4	0.4	2.0	4.6	2.2	0.8	1.8	6.0	4.1
2.2.2.2.2	Títulos de deuda	3.2	-5.1	-2,991.9	10.6	8.6	76.6	8.6	1,991.4	845.7	2,750.0	6,470.6
2.2.3	Otra inversión	689.2	-2,006.1	43.6	955.0	316.5	1,269.8	3,029.1	2,017.2	2,139.1	-2,277.2	8,754.1
2.2.3.1	Activos	1,939.0	-1,776.4	-1,319.0	243.3	2,401.3	1,594.5	1,123.1	5,529.8	5,343.7	-6,045.5	6,940.4
2.2.3.1.1	Créditos comerciales	541.0	-537.2	-552.5	618.3	711.4	778.7	1,485.9	1,575.6	1,528.7	-1,395.5	1,537.0
2.2.3.1.2	Préstamos	-	-	-	-	-	-	-	-	-	-	-
2.2.3.1.3	Moneda y depósitos	24.5	-183.9	-242.0	770.5	1,008.4	422.5	1,897.4	4,326.5	2,653.7	-5,088.8	4,466.4
2.2.3.1.4	Otros activos	1,422.5	-1,055.3	-524.5	91.1	681.5	393.2	2,260.2	372.2	1,161.3	438.8	937.0
2.2.3.2	Pasivos	1,249.8	-229.7	1,362.6	711.7	2,084.8	324.6	4,152.2	3,512.6	3,204.7	3,768.3	1,813.7
2.2.3.2.1	Créditos comerciales Autoridades	515.6	782.4	1,311.0	0.4	583.1	428.0	1,412.4	657.0	202.9	276.4	1,143.5
2.2.3.2.1.1	monetarias	-	-	-	-	-	-	-	-	-	-	-
2.2.3.2.1.2	Gobierno general	8.3	-3.3	799.3	499.3	532.4	495.1	1,362.7	337.3	419.5	493.4	926.0
2.2.3.2.1.3	Bancos	-	-	-	-	-	-	-	-	-	-	-

2.2.3.2.1.4		Otros sectores	523.9	785.7	511.7	499.7	50.7	67.1	49.7	994.3	216.6	-217.0	217.4
2.2.3.2.2		Préstamos	685.3	-1,077.6	118.5	734.9	1,502.4	679.4	2,763.4	2,828.2	3,055.1	3,545.7	697.2
		Autoridades	-	-	-	-	-	-	-	-	-	-	-
2.2.3.2.2.1	monetarias		0.6	-0.6	-0.6	0.6	0.3	0.3	0.3	0.3	0.3	-156.7	0.3
		Gobierno general	239.5	-588.1	683.1	1,175.3	1,405.4	794.3	2,129.3	1,745.6	2,072.9	2,278.6	234.9
		Bancos	-	-	-	-	-	-	-	-	-	-	-
2.2.3.2.2.3			7.2	-2.3	-2.0	87.6	65.4	29.7	75.2	18.5	9.9	-1.5	1.5
		Otros sectores	-	-	-	-	-	-	-	-	-	-	-
2.2.3.2.2.4			453.5	-486.6	-562.0	527.4	162.8	144.3	709.5	1,101.4	992.3	1,425.4	460.4
		Moneda y depósitos	-	-	-	-	-	-	-	-	-	-	-
2.2.3.2.3		Autoridades	48.9	65.5	-66.9	23.6	0.7	73.2	23.5	27.3	53.3	-53.8	27.0
		Gobierno general	-	-	-	-	-	-	-	-	-	-	-
2.2.3.2.3.1	monetarias		23.6	17.3	21.7	17.7	18.3	65.6	67.0	11.4	24.0	-31.4	37.9
		Bancos	-	-	-	-	-	-	-	-	-	-	-
2.2.3.2.3.2			-	-	-	-	-	-	-	-	-	-	-
		Otros sectores	-	-	-	-	-	-	-	-	-	-	-
2.2.3.2.3.3			25.3	48.2	-88.6	6.0	19.1	7.6	43.5	38.7	29.4	-22.4	10.9
		Otros sectores	-	-	-	-	-	-	-	-	-	-	-
2.2.3.2.3.4			-	-	-	-	-	-	-	-	-	-	-
		Otros pasivos	-	-	-	-	-	-	-	-	-	-	-
2.2.3.2.4		Autoridades	-	-	-	-	-	-	-	-	-	-	0.0
		Gobierno general	-	-	-	-	-	-	-	-	-	-	-
2.2.3.2.4.1	monetarias		-	-	-	-	-	-	-	-	-	-	-
		Bancos	-	-	-	-	-	-	-	-	-	-	-
2.2.3.2.4.2			-	-	-	-	-	-	-	-	-	-	0.0
		Otros sectores	-	-	-	-	-	-	-	-	-	-	-
2.2.3.2.4.3			-	-	-	-	-	-	-	-	-	-	-
		Otros sectores	-	-	-	-	-	-	-	-	-	-	-
2.2.3.2.4.4			-	-	-	-	-	-	-	-	-	-	-
		Otros sectores	-	-	-	-	-	-	-	-	-	-	-
<b>3</b>		<b>ERRORES Y OMISIONES</b>	<b>61.0</b>	<b>-179.8</b>	<b>-244.2</b>	<b>105.2</b>	<b>221.1</b>	<b>97.4</b>	<b>145.3</b>	<b>224.6</b>	<b>35.2</b>	<b>-100.8</b>	<b>14.9</b>
		<b>BALANZA DE PAGOS GLOBAL</b>	<b>1,386.6</b>	<b>933.9</b>	<b>-2,647.2</b>	<b>1,212.3</b>	<b>272.0</b>	<b>581.9</b>	<b>1,845.9</b>	<b>424.5</b>	<b>1,488.4</b>	<b>1,206.7</b>	<b>1,858.5</b>
2.2.4		Activos de reserva	-	-	-	-	-	-	-	-	-	-	-
		Oro monetario	1,497.5	-952.2	681.0	1,170.0	335.6	475.1	1,878.0	411.5	1,453.1	-1,762.9	1,807.8
2.2.4.1			-	-	-	-	-	-	-	-	-	-	-
		Oro monetario	170.4	-30.4	-183.9	268.6	106.0	109.3	379.1	558.6	54.4	-46.0	316.4

2.2.4.2	Derechos especiales de giro	-	-	-	-	-	-	-	-	-	-	-
		16.9	-1.7	-0.5	1.8	1.8	1.1	3.7	2.0	1.3	3.6	5.7
2.2.4.3	Posición de reserva en el FMI	1.3	0.7	-0.5	0.5	17.4	0.0	0.1	2.6	1.8	1.2	2.3
2.2.4.4	Divisas	-	-	-	-	-	-	-	-	-	-	-
		1,307.1	-948.9	865.2	1,459.2	210.3	1,128.4	2,619.0	149.2	1,352.8	-1,837.2	2,099.5
2.2.4.5	Otros activos	-	-	-	-	-	-	-	-	-	-	-
		1.7	28.1	0.7	22.9	3.6	542.9	365.7	2.5	42.8	115.5	21.2
	Uso del crédito del FMI	-	-	-	-	-	-	-	-	-	365.2	-
	Financiamiento Excepcional	110.9	18.3	1,966.2	42.3	63.6	106.8	32.1	13.0	35.3	191.0	50.8
	Condonación de deudas	42.7	25.4	1,972.6	19.5	16.4	16.4	18.8	20.0	20.4	19.5	18.8
	Inversión directa	-	-	-	-	-	-	-	-	-	-	-
	Inversión de cartera	-	-	-	-	-	-	-	-	-	-	-
	Giros sobre nuevos préstamos - FMI, BIRF, FLAR, AC.SD	-	-	-	-	-	-	-	-	-	156.5	-
	Acumulación de atrasos	68.1	61.7	24.6	23.7	47.7	114.9	37.0	15.0	15.0	15.0	32.0
	Refinanciamiento de atrasos	-	-	-	-	-	-	-	-	-	-	-
	Cancelación de atrasos	0.0	-68.8	-31.1	0.9	0.5	24.5	23.7	22.0	0.1	-0.1	0.0
	<b>FINANCIAMIENTO</b>	<b>1,386.6</b>	<b>-933.9</b>	<b>2,647.2</b>	<b>1,212.3</b>	<b>272.0</b>	<b>581.9</b>	<b>1,845.9</b>	<b>424.5</b>	<b>1,488.4</b>	<b>-1,206.7</b>	<b>1,858.5</b>

(1) Datos provisionales.

(2) Los datos anuales correspondientes a la renta pagada y a pasivos de otra inversión (deuda externa pública) difieren de las sumas de los datos trimestrales debido a la distribución de los pagos atrasados

(3) Esta cuenta corresponde a la incluida en el Cuadro 3.2.2 Balanza Comercial de la Información Estadística Mensual

(4) Comercio no registrado: ver nota metodológica de balanza de pagos

(<http://www.bce.fin.ec/docs.php?path=~/documentos/Estadisticas/SectorExterno/BalanzaPagos/metodologia.pdf>).

(5) Incluye importaciones de la Dirección de Bienes Estratégicos

(6) La desagregación de la inversión extranjera directa por modalidad se reporta en el Cuadro 9 del Boletín Trimestral de la Balanza de Pagos.

<https://www.bce.fin.ec/index.php/component/k2/item/297-bolet%C3%ADn-trimestral>

**Figura 6.** Balanza de Pagos 2007 - 2017

Fuente: Banco Central del Ecuador

Elaborado: La Autora



## ANÁLISIS DE LAS CUENTAS DE LA BALANZA DE PAGOS.

Las primeras cuentas que Intervienen en la Balanza de Pagos en la Cuenta

Corriente:

ELEMENTO	GRUPO	SUBGRUPO	SUB CUENTAS	
1. Cuenta Corriente	1.1 Bienes	Exportaciones	<ul style="list-style-type: none"> <li>- Mer. Gnrls.</li> <li>- Bienes. Transfor</li> <li>- Reparacion bie</li> <li>- Ben.adq.en puerto por tranp</li> <li>- Oro no moneta.</li> </ul>	
		Importaciones	<ul style="list-style-type: none"> <li>- Mer. Gnrls.</li> <li>- Bienes. Transfor</li> <li>- Reparacion bie</li> <li>- Ben.adq.en puerto por tranp</li> <li>Oro no moneta.</li> </ul>	
	1.2 Servicios	Servicios Prestados	<ul style="list-style-type: none"> <li>- Transporte</li> <li>- Viajes</li> <li>- Otros servicios</li> </ul>	
		Servicios Recibidos	<ul style="list-style-type: none"> <li>- Transporte</li> <li>- Viajes</li> <li>- Otros servicios</li> </ul>	
	1.3 Renta	Renta recibida	<ul style="list-style-type: none"> <li>- Rem.empleados</li> <li>- Renta inversión</li> </ul>	
		Renta pagada	<ul style="list-style-type: none"> <li>- Rem.empleados</li> <li>- Renta inversión</li> </ul>	



	1.4 Transferen. corrientes	Trans. Recibida	Corr.	- Gobierno gnrl. - Otros sectores
		Trans. Enviadas	Corr.	- Gobierno gnrl. - Otros sectores

**Figura 7.** Balanza de Pagos 2010 - 2017

Fuente: Banco Central del Ecuador

Elaborado: La Autora

El presente cuadro es obtenido en base a los datos que se encuentran dentro de los archivos del Banco Central del Ecuador.

## BALANZA DE PAGOS PERIODO 2007 – 2017

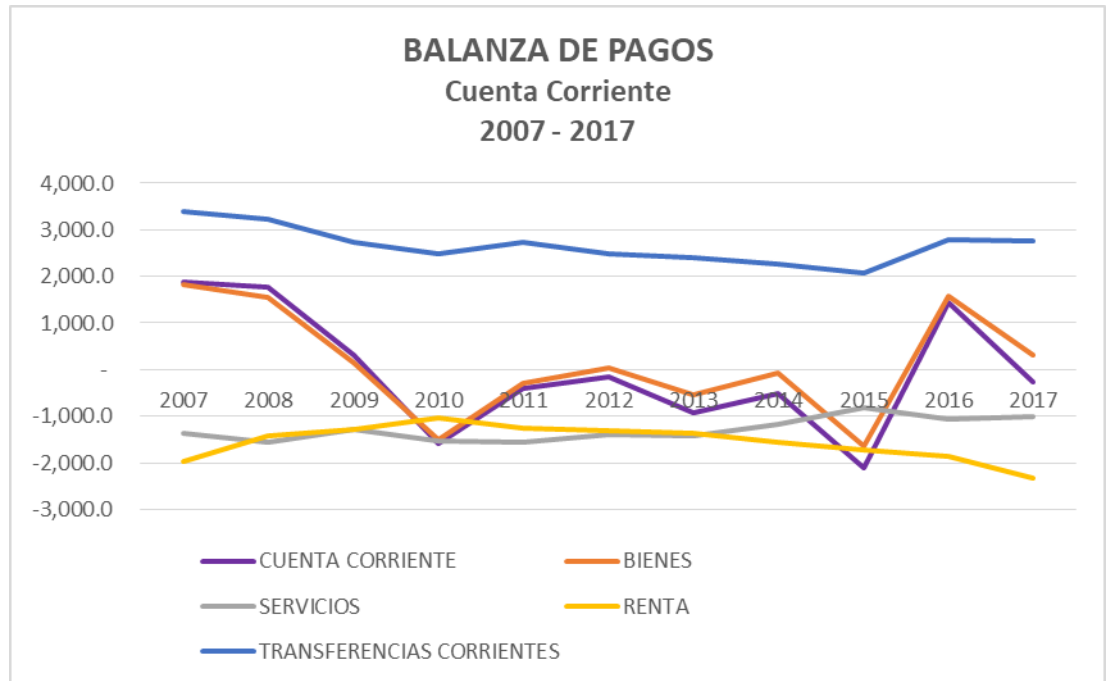


Figura 8. Balanza de pagos periodo 2007 - 2018

Fuente: Banco Central del Ecuador  
Elaborado: La Autora

La cuenta corriente es una cuenta principal que su saldo está conformado por las sub-cuentas de bienes, servicios, renta y transferencias, la economía de nuestro país no se ha caracterizado por sus manejos financieros brillantes, más esta ha sido deficitaria, pero en la subcuenta de transferencias corrientes hemos visto un superávit, sin embargo en los últimos años por la alza en el barril del petróleo especialmente en el año 2008 que tuvo un aumento en su precio llegando éste a un precio de \$99.5 por barril, según datos del Banco Central del Ecuador y la historia lo indica así, y; el superávit en la cuenta corriente señala que en los años 2007 y 2008 tiene superávit por los residentes de la economía que han aumentado sus activos netos frente al exterior, declinando desde el 2008 hasta el 2010, esto fue originado por una baja en el precio del crudo, baja en las exportaciones no petroleras; existe un incremento en las importaciones especialmente en combustibles y lubricantes, materias prima para la industria y materiales para la construcción, en los años subsiguientes la cuenta corriente registra ciertas alzas esto es debido a la alza del crudo, a las remesas de los ecuatorianos generan de afuera del país.

## CUENTA DE CAPITAL Y FINANCIERO

ELEMENTO	GRUPO	SUBGRUPO	SUB CUENTAS	
2. Cuenta Capital y Financiera	2.1 Cuenta Capital	Transferencia de Capital Recibidas	– Gobierno General. – Otros sectores	
		Enajenación de act. No finan.no producidos		
		Transferencia de Capital Enviadas	– Gobierno General. – Otros sectores	
		Adquisición act. No finan.no producidos	–	
		Importaciones	– Mer. Gnrls. – Bienes. Transfor – Reparacion bie – Ben.adq.en puerto por tranp Oro no moneta.	
	2.2 Cuenta Financiera Servicios	Inversión directa	– En el extranjero – En el país	
		Inversión de cartera	– Activos. – Pasivos	
		Otra inversión	– Activos – Pasivos	

Figura 9. Cuentas de Capital y Financiamiento

Fuente: Banco Central del Ecuador  
Elaborado: La Autora

La cuenta de capital indica las transferencias unilaterales de capital y las transacciones de activos no producidos (compra venta de activos intangibles).

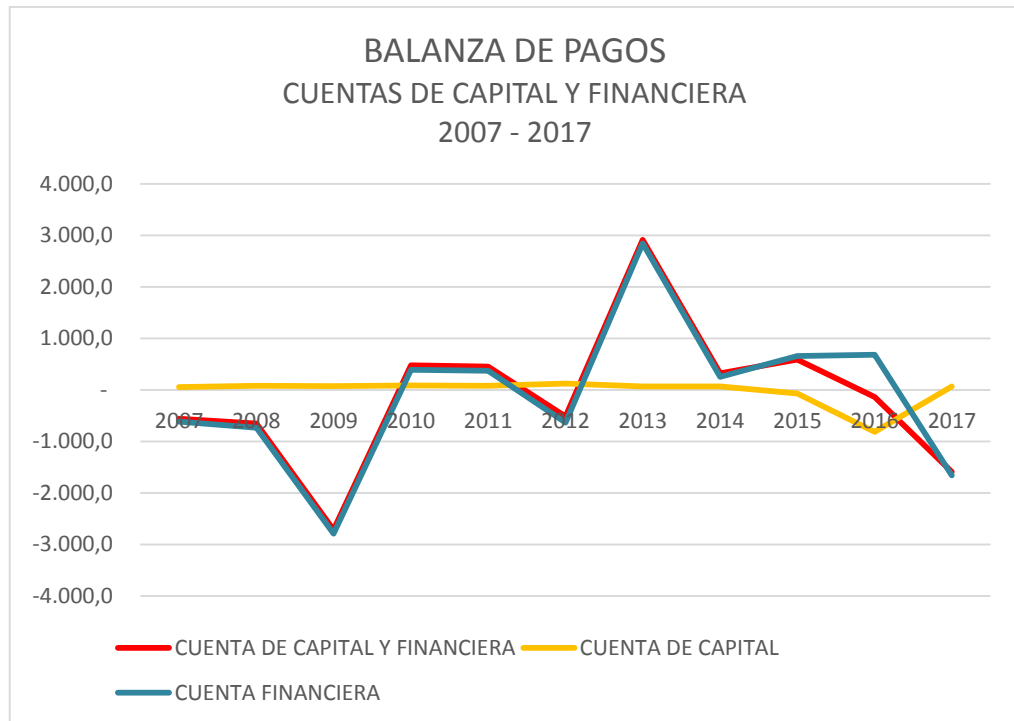


Figura 10. Balanza de pagos Cuentas de Capital y Financiera 2007 - 2018

Fuente: Banco Central del Ecuador  
Elaborado: La Autora

La cuenta de capital, se ocupa de las transferencias de capital y de la adquisición o enajenación (por ejemplo la tierra los recursos del subsuelo o la compra venta de activos intangible como las marcas y patentes) de activos no

financieros (como acciones) Transferencias de capital son transacciones de capital unilateral es decir sin recibir nada a cambio como por ejemplo los fondos europeos para el desarrollo humanos (Ramírez Ruiz, 2014)

La cuenta de capital refleja un saldo positivo, recordemos que en 2008 se dio la condonación de la deuda al sector público junto con la inyección de capitales provenientes de la cooperación internacional. La cuenta financiera refleja las variaciones entre activo y pasivo de la economía nacional con respecto a los demás países del mundo.

En este año hubo inversión extranjera, se incrementa la actividad productiva, lo que representa un entrada de divisas a la economía, las inversiones se hacen con la expectativa de rentabilidad futura. En este año hay más dedicación a la explotación de minas y canteras, junta con la cuenta de transporte, almacenamiento y comunicación, también hay un aumento en la industria manufacturera, por servicios prestados a las empresas, hay un incremento en la inversión de comercio. A finales de año recordemos que la producción mundial decrece,

Se observa que tanto las cuenta principal de capital y financiera se mueve a la par con la subcuenta financiera, esto se debe a que las transacciones por inversión directa, inversión de cartera son las que dinamizan a la cuenta general, considerando que las gestiones realizadas no han sido óptimas por la situación económica internacional como a nivel mundial la baja del precio del petróleo, los desequilibrios económicos de Europa, la desestabilización

monetaria de los Estados Unidos. Anotando que la economía ecuatoriana se basa en la exportación del crudo considerado el producto estrella. En este periodo de tiempo no se ha dado incentivo a la inversión extranjera, debido a las políticas económicas adoptadas en el país sobre todo en el tema político, no se le ha considerado al Ecuador como un estable. (Euribor Actual, 2016)

Se ha realizado un estudio de las diferentes cuentas de la Balanza de Pago y temas que la vinculan para entender cómo funciona este mecanismo y poder tener una visión general del mecanismo financiero económico del Ecuador.

## CAPÍTULO 4

### CONCLUSIONES

- ✓ No se puede hablar solo de balanza de pagos si no se conoce sobre importaciones exportaciones, inversiones internas y externas del país, entender la gestión económica financiera es conocer de balanza comercial, que es lo que impulsa la economía del país.
- ✓ Los datos que se tiene en materia de balanza de pagos solo se puede obtener del Banco Central del Ecuador, es quien mantiene la documentación y por ello la información mantiene un sesgo crítico, debería existir otra institución calificada en mantener la documentación histórica del quehacer político, económico y financiero del país.
- ✓ La política económica en nuestro país dentro del rango de estudio (2007 – 2017), ha sufrido muchos cambios que no han sido motivadores para lograr un despegue económico financiero del país, por ende esto afecta en la Balanza de pagos y refleja internacionalmente que no es un país competitivo, con mucha inestabilidad para la inversión extranjera, denotando debilidad y mal manejo de los gobiernos de turno.
- ✓ Ecuador es un país que mantiene sus ingresos mayores por la exportación petrolera, siendo esta una fuerte debilidad, se debe incentivar a la agroindustria y aprovechar su posición estratégica geográfica y abrir nuevos mercados en las variedades del agroecuatoriano; dando a conocer la variedad y lo exquisito de su producción.
- ✓ La segunda cuenta por la que se registra ingresos es remesas, por el trabajo de los ecuatorianos que migraron del país como consecuencia del mal manejo político, económico y bancario de los gobiernos de turno. Es prioridad que los gobiernos creen

nuevas leyes que protejan la economía del pueblo y sancionen drásticamente a aquellos funcionarios que se aprovechan de la situación.

- ✓ En esta última década los temas de relevancia han sido enmarcados dentro de la competitividad, mercado laboral, combate a la pobreza, acceso a la educación, salud, en lo que tiene que ver con el desarrollo interno. La balanza de pagos registra déficit debido a que el país en sus momentos se vuelve más importador



## REFERENCIAS BIBLIOGRÁFICAS.

Arcos Villavicencio, A. M. (2018 de Abril de 2018). Licenciada Multilingue en Negocios y Relaciones Internacionales. *POSICIONAMIENTO Y VIABILIDAD DE EXPORTACION DE INFUSIONES DE HIERBAS AROMÁTICAS DE LA INDUSTRIA ILE AL MERCADO INTERNACIONAL PERIODO 2009-2020* . Quito, Pichincha, Ecuador: PONTIFICIA UNIVERSIDAD CATOLICA DEL ECUADOR.

Banco Central del Ecuador. (17 de Noviembre de 2010). *La Economía Ecuatoriana Luego de 10 Años de Dolarización*. Recuperado el 11 de octubre de 2018, de Banco Central del Ecuador:

<https://contenido.bce.fin.ec/documentos/PublicacionesNotas/Notas/Dolarizacion/Dolarizacion10años.pdf>

Cano Bedoya, S. (16 de Abril de 2015). *INVESTIGACIÓN DESCRIPTIVA CUANTITATIVA Y CUALITATIVA*. Recuperado el 01 de Octubre de 2018, de INVESTIGACIÓN DESCRIPTIVA CUANTITATIVA Y CUALITATIVA: <https://prezi.com/7i7jxchx4cdn/investigacion-descriptiva-cuantitativa-y-cualitativa/>

Clavijo Cortes, P. H. (2015). *Investigación Económica*. México: Atlas Economic Research Foundation.

Economia Simple. Net. (Enero de 2016). *Economia Simple*. Recuperado el 21 de 08 de 2018, de Definición de Balanza de pagos: <https://www.economiasimple.net/glosario/balanza-de-pagos>

Economipedia. (01 de Junio de 2016). *Balanza de Pagos*. Recuperado el 10 de Octubre de 2018, de Haciendo Fácil la Economía: <http://economipedia.com/definiciones/balanza-de-pagos.html>

El Pensante Educación. (17 de Octubre de 2016). *Educación El Pensante*. Recuperado el 09 de Octubre de 2018, de El Pensante: <https://educacion.elpensante.com/la-investigacion-documental-que-es-y-en-que-consiste/>

El Universo. (02 de Enero de 2018). Déficit trimestral de \$ 2.115 millones en balanza de pagos. *Diario El Universo* , pág. 20.

Euribor Actual. (25 de Julio de 2016). *Euribor Actual*. Recuperado el 11 de octubre de 2018, de Balanza de Pagos: <https://www.youtube.com/watch?v=vrTP6hLiB6g>

Fondo Monetario Internacional. (08 de Diciembre de 2011). *Manual de Balanza de Pagos y Posición de Inversión Internacional -- Sexta edición (MBP6)*. Recuperado el 12 de

Septiembre de 2018, de Fondo Monetario Internacional:  
<https://www.imf.org/external/spanish/pubs/ft/bop/2007/bopman6s.pdf?>

Herrarte, P. A. (Febrero de 2004). Obtenido de  
[https://www.uam.es/personal\\_pdi/economicas/ainhoahe/pdf/bp\\_economia.pdf](https://www.uam.es/personal_pdi/economicas/ainhoahe/pdf/bp_economia.pdf)

Miguel. (25 de julio de 2016). *Euribor actual*. (Miguel, Ed.) Recuperado el 4 de octubre de 2018, de <http://euriboractual.com/balanza-de-pagos/>

Prezi. (16 de Abril de 2015). *Investigación Descriptiva Cuantitativa y Cualitativa*. (S. Cano Bedoya, Editor) Recuperado el 29 de Septiembre de 2018, de Pezi.com:  
<https://prezi.com/7i7jxchx4cdn/investigacion-descriptiva-cuantitativa-y-cualitativa/>

Ramírez Ruiz, E. M. (17 de Octubre de 2014). *Cuenta de Capital Balanza de Pago*. Recuperado el 11 de Octubre de 2018, de Prezi: [https://prezi.com/id0afni\\_4io-/cuenta-de-capital-balanza-de-pagos/](https://prezi.com/id0afni_4io-/cuenta-de-capital-balanza-de-pagos/)

Rosas Murillo, N. A. (16 de Marzo de 2016). Ingeniería en Gestión Empresarial Internacional. *Caracterización del mercado de divisas del Ecuador : con especial mención de su interrelación con la Balanza de Pagos en el periodo de 2002-2014*. , 111. Guayaquil, Guayas, Ecuador: Universidad Católica de Santiago de Guayaquil.

Salgado Defranco, J. (2013). El Comportamiento de la balanza de pagos en los distintos regímenes monetarios que han existido en el Ecuador. *Revista Economía y Negocios* , Vol. 4, 90.

Sánchez, T., Rodríguez, Y., & Rojas, N. (13 de Julio de 2009). *Balanza de Pago*. Recuperado el 31 de 08 de 2018, de Finanzas Internacionales:  
<http://economipedia.com/definiciones/balanza-de-pagos.html>

Wikipedia. (s.f.). *Wikipedia*. Obtenido de  
[https://es.wikipedia.org/wiki/Balanza\\_de\\_pagos#Cuenta\\_de\\_capital](https://es.wikipedia.org/wiki/Balanza_de_pagos#Cuenta_de_capital)



Milagro, 21 de noviembre del 2018

## REGISTRO DE ACOMPAÑAMIENTOS

Inicio: 10-07-2018 Fin 15-01-2019

## CIENCIAS ADMINISTRATIVAS Y COMERCIALES

INGENIERÍA COMERCIAL

GESTIÓN SOCIAL Y PÚBLICA

EL SECTOR EXTERNO DE LA ECONOMÍA ECUATORIANA. LA BALANZA DE PAGO Y SUS EFECTOS EN EL DESARROLLO DE LA ECONOMÍA ECUATORIANA 2007- 2017

IANTE: ALMEIDA VASQUEZ OLIVER IRVI

ESTUDIANTE		
APELLIDOS Y NOMBRES	CÉDULA	CARRERA
INTRIAGO QUIÑONEZ XIMENA ESPERANZA	1312811704	INGENIERÍA COMERCIAL

CHA	HORA		Nº HORAS	DETALLE
i-21-09	Inicio: 14:15 p.m.	Fin: 16:15 p.m.	2	LA SEÑORITA XIMENA ESPERANZA INTRIAGO QUIÑONEZ, LLEGO HASTA MI OFICINA, UBICADO EN EL 2DO PISO DEL CRAI, CON FECHA VIERNES 21 DE SEPTIEMBRE, DEL PRESENTE AÑO 2018, HACIENDOME CONOCER QUE HE SIDO NOMBRADO SU TUTOR, PARA LA REALIZACIÓN DE SU TESIS.
i-24-09	Inicio: 10:14 a.m.	Fin: 12:14 p.m.	2	SE REVISÓ CON LA SEÑORITA ESTUDIANTE LA ESTRUCTURA DEL PROYECTO Y EL TEMA
i-01-10	Inicio: 09:00 a.m.	Fin: 11:00 a.m.	2	EN ESTE DÍA LUNES 1 DE OCTUBRE DEL PRESENTE AÑO 2018, SE CONTINUÓ CON LA REVISIÓN DE LA TESIS SOBRE LOS CONTENIDOS DE LA INTRODUCCIÓN, ASÍ COMO DEL APORTE, ORIGINALIDAD, Y METODOLOGÍA.
i-28-09	Inicio: 10:00 a.m.	Fin: 12:00 p.m.	2	EN ESTA FECHA, SE REALIZÓ EL ESTUDIO Y CONTENIDO DE LA ESTRUCTURA DOCUMENTAL, DE LA TESIS, DE LA INTRODUCCIÓN Y SUS ARISTAS, DE LA DESCRIPCIÓN, DECLARACIÓN, IMPORTANCIA Y DE LOS OBJETIVOS.
i-02-10	Inicio: 02:25 a.m.	Fin: 04:25 a.m.	2	ESTE DÍA MARTES 2 DE OCTUBRE DEL PRESENTE AÑO 2018, SE AVANZO, CON LA REALIZACIÓN DE LA TESIS, SOBRE EL CONTENIDO DEL PROBLEMA DE LA INVESTIGACIÓN, QUE DEBEN IR INSERTADOS NECESARIAMENTE LOS OBJETIVOS GENERALES Y ESPECIALES, DE LA DE LIMITACIÓN DEL PROBLEMA Y JUSTIFICACIÓN.
i-03-10	Inicio: 10:20 a.m.	Fin: 12:20 p.m.	2	SE ANALIZO EN ESTA OPORTUNIDAD, SOBRE EL MARCO TEÓRICO CONCEPTUAL, DE LAS NORMAS APA, DE LA CITA DE TEXTOS, PARAFRASEOS, CITAS DE CITAS DE AUTOR, CITAS DE CORPORACIONES.
i-05-10	Inicio: 10:30 a.m.	Fin: 12:30 p.m.	2	EL DÍA DE HOY, SE REALIZÓ LA REVISIÓN DE LA TESIS, SUGIRIENDO LA CORRECCION DE CIERTOS CONTENIDOS DEL TRABAJO DE INVESTIGACIÓN, REALIZADO POR LA SEÑORITA ESTUDIANTE, EN RELACION A LAS NORMAS APA.
i-10-10	Inicio: 14:25 p.m.	Fin: 16:25 p.m.	2	ESTUVIMOS REVISANDO SOBRE EL DESARROLLO DEL TEMA Y SU CONTENIDO QUE SON VARIOS NUMERALES
i-12-10	Inicio: 14:06 p.m.	Fin: 16:06 p.m.	2	REVISAMOS LOS CONTENIDOS DEL INDICE GENERAL, INDICE DE FIGURAS, INDICE DE TABLAS, RESUMEN ABSTRAT.

Mrs. ALMEIDA VASQUEZ OLIVER IRVI  
 PROFESOR(A)

MEDINA HINOJOSA DEYSI JANET  
 DIRECTOR(A)

a. Universitaria Km. 1 1/2 vía km. 26  
 (04) 2715081 - 2715079 Ext. 3107  
 715187  
 as • Ecuador

**VISIÓN**  
 Ser una universidad de docencia e investigación.

**MISIÓN**  
 La UNEMI forma profesionales competentes con actitud proactiva y valores éticos, desarrolla investigación relevante y oferta servicios que demanda el sector externo, contribuyendo al desarrollo de la sociedad.

www.unemi.edu.ec



# UNIVERSIDAD ESTATAL DE MILAGRO



*Ximena Intriago*  
INTRIAGO QUIÑONEZ XIMENA ESPERANZA  
ESTUDIANTE



Ila. Universitaria Km. 1 1/2 via km. 26  
(04) 2715081 - 2715079 Ext. 3107  
2715187  
ayas • Ecuador

**VISION**  
Ser una universidad de docencia e investigación.

**MISION**  
La UNEMI forma profesionales competentes con actitud proactiva y valores éticos, desarrolla investigación relevante y oferta servicios que demanda el sector externo, contribuyendo al desarrollo de la sociedad.

[www.unemi.edu.ec](http://www.unemi.edu.ec)